

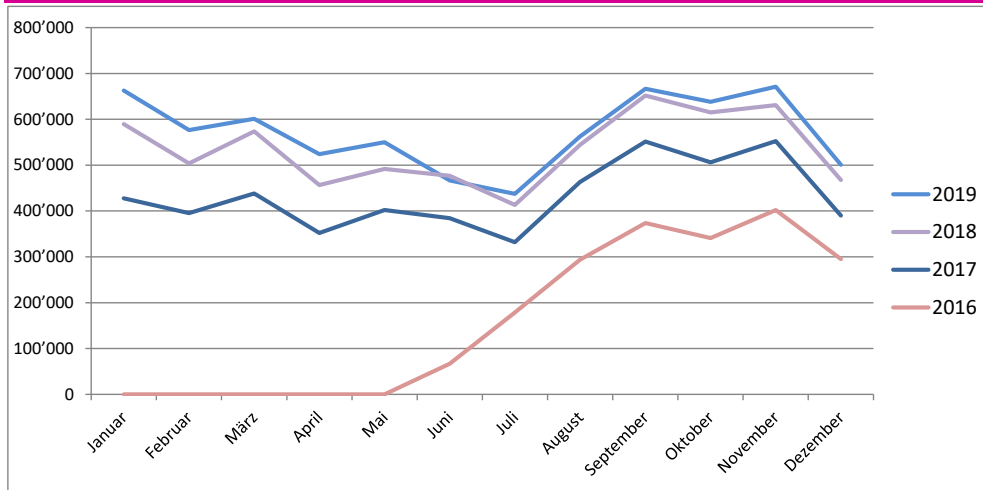
orientation.ch: *Statistiques 2019*

orientamento.ch: *Statistiche 2019*

berufsberatung.ch: *Statistiken 2019*

berufsberatung.ch / orientation.ch / orientamento.ch

Unique Visitors (D, F, I)



Unique Visitors

Anzahl unterschiedliche Besucher innerhalb einer Zeitperiode (gemessen innerhalb eines Monats) via Cookie.
Bei gelöschtem Cookie überprüft das System, ob es den User kennt via "Browser-Footprint" (IP + Browser-Kennwerte).

*Nombre de visiteurs différents sur une certaine période (un mois) mesuré à l'aide des cookies.
A chaque cookie effacé, le système vérifie s'il connaît l'utilisateur sur la base du "Browser-Footprint" (IP + paramètres du browser).*

*Numero di utenti diversi in un determinato periodo (un mese) misurato grazie ai cookies.
Per ogni cookie cancellato, il sistema verifica se conosce l'utente tramite "Browser-Footprint" (IP + parametri del browser)*

	2016	2017	2018	2019
Januar	-	427'796	589'427	662'491
Februar	-	395'540	503'509	576'324
März	-	438'462	573'673	600'973
April	-	352'174	456'675	523'875
Mai	-	402'175	491'599	550'204
Juni	66'659	384'274	476'546	466'685
Juli	178'778	331'926	413'162	437'316
August	293'924	463'262	544'246	562'490
September	373'803	551'307	651'748	666'383
Oktober	341'044	506'331	615'087	638'279
November	401'979	552'393	630'796	671'045
Dezember	295'063	390'092	467'545	500'913
Mittelwert	341'163	432'978	534'501	571'415

Relaunch neues Portal im Mai 2016 | *Relaunch du nouveau portail en mai 2016:*
Juni/Juli 2016 sind nicht im Mittelwert 2016 integriert, da sie nicht vollständig gemessen wurden.
Juin/juillet 2016 n'ont pas été pris en compte pour calculer la valeur moyenne, car les données n'ont pas pu être mesurées de manière complète.
Giugno/luglio 2016 non sono integrati nelle medie del 2016 in quanto non ci sono dati completi.

Hinweise

Der Verlauf entspricht den Verläufen vorhergehender Jahre: Höchstwerte jeweils zwischen September - November aufgrund der Lehrstellen-Suche.
Der Anteil der User in der lateinischen Schweiz ist proportional zur Bevölkerungsgrösse leicht höher im Vergleich zur Deutschschweiz.
Die Anzahl Unique Visitors sind im 2019 durchschnittlich um rund 7% höher als im Vorjahr.
Im Vergleich zu 2017 und 2018 flacht die Zunahme der Besucherzahlen ab.
Ein Total pro Jahr ist unzulässig, da eindeutige Visitors nur innerhalb eines Monats ausgewiesen werden.

Remarques

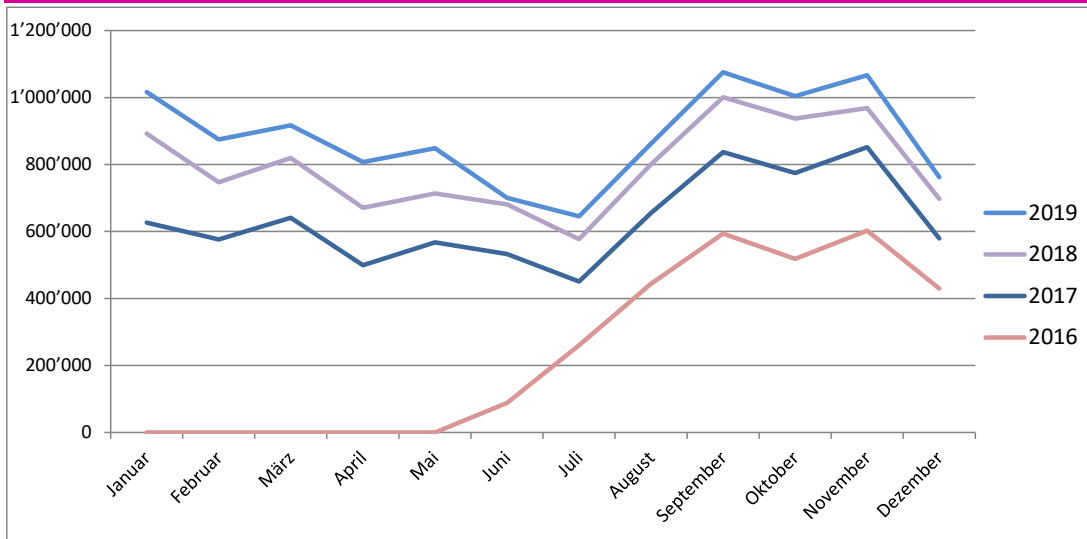
*La courbe du graphique correspond à celle des années précédentes : valeurs maximales entre septembre et novembre en raison de la recherche de places d'apprentissage.
La part d'utilisateurs en Suisse romande et en Suisse italienne est légèrement plus élevée que celle en Suisse alémanique (relativement au nombre d'habitants).
Le nombre de visiteurs uniques en 2019 est en moyenne 7% plus élevé qu'en 2019.
Par rapport à 2017 et 2018, l'augmentation du nombre de visiteurs est en baisse.
Il n'est pas possible d'obtenir un total annuel, étant donné que le nombre de visiteurs uniques ne s'affiche que mois par mois.*

Osservazioni

*La curva del grafico corrisponde a quella degli anni precedenti: valori massimi tra settembre e novembre a causa della ricerca dei posti di tirocinio.
Il numero di utenti nella Svizzera romanda e nella Svizzera italiana è leggermente maggiore rispetto a quello nella Svizzera tedesca (rispetto al numero di abitanti).
Il numero di Unique Visitors al mese è aumentato di circa il 7% nel 2019 rispetto all'anno precedente.
Rispetto al 2017 e al 2018, l'aumento del numero di visitatori sta calando.
Non è possibile ottenere un totale annuo perché il numero di visitatori unici viene visualizzato di mese in mese.*

berufsberatung.ch / orientation.ch / orientamento.ch

Visits (D, F, I)



Visits

Gemessen wird jeder "zusammenhängende Besuch" auf der Website.

Unterbricht ein User seinen Besuch für mehr als 30 Minuten (ohne dass er die Site verlässt) so wird nach 30 Minuten ein weiterer Besuch gezählt.

Est mesurée toute "visite en continu" sur le site Internet.

Si la visite est interrompue pendant plus de 30 minutes (sans que l'utilisateur ne quitte le site) ; alors la visite est comptabilisée comme nouvelle visite.

Sono misurate le "visite continue" sul sito internet.

Se la visita viene interrotta per più di 30 minuti (senza che l'utente abbandoni il sito) la visita è calcolata come nuova visita.

	2016	2017	2018	2019
Januar	-	626'674	892'367	1'016'608
Februar	-	576'431	747'087	874'611
März	-	640'964	819'266	916'938
April	-	499'573	670'935	807'156
Mai	-	567'549	713'429	848'368
Juni	88'535	532'445	680'932	700'166
Juli	260'208	450'676	577'150	645'318
August	443'906	655'544	800'548	862'702
September	594'047	837'059	1'000'548	1'075'358
Oktober	518'284	774'888	937'175	1'004'049
November	602'491	851'792	968'613	1'066'699
Dezember	429'456	578'960	697'666	762'260
Total	2'936'927	7'592'555	9'505'716	10'580'233

Relaunch neues Portal im Mai 2016 | *Relaunch du nouveau portail en mai 2016:*

Juni/Juli 2016 konnten nicht vollständig gemessen werden.

Juin/juillet 2016 n'ont pas pu être mesurés de manière complète.

Giugno/luglio 2016: non ci sono dati completi.

Hinweise

Der Verlauf entspricht den Verläufen vorhergehender Jahre: Höchstwerte jeweils zwischen September - November aufgrund der Lehrstellen-Suche. Die Anzahl Besuche sind im Vergleich zum Vorjahr durchschnittlich pro Monat rund 11% höher.

Remarques

La courbe du graphique correspond à celle des années précédentes : valeurs maximales entre septembre et novembre en raison de la recherche de places d'apprentissage.

En comparaison à l'année précédente, le nombre de visites est, selon le mois, 11% plus élevé.

Osservazioni

La curva del grafico corrisponde a quella degli anni precedenti: valori massimi tra settembre e novembre a causa della ricerca dei posti di tirocinio.

Il numero di visite è aumentato del 11% rispetto all'anno precedente.

berufsberatung.ch / orientation.ch / orientamento.ch

Page Views (D, F, I)



Seiten-Aufrufe

Anzahl Aufrufe aller Seiten.

Consultation de pages

Nombre de consultations de toutes les pages.

Consultazione delle pagine

Numero di consultazioni di tutte le pagine.

	2016	2017	2018	2019
Januar	-	4'399'963	5'201'364	4'524'846
Februar	-	3'815'277	4'093'350	3'763'944
März	-	4'176'379	4'580'475	4'083'362
April	-	2'926'342	3'545'213	3'176'808
Mai	-	3'314'897	3'739'747	3'351'409
Juni	543'133	2'921'275	3'318'220	2'641'160
Juli	1'660'464	2'246'460	2'179'385	2'230'098
August	3'600'480	3'956'046	3'681'941	3'657'436
September	5'309'985	5'759'547	5'048'070	5'069'781
Oktober	4'116'355	4'757'757	4'334'462	4'390'815
November	4'912'394	5'531'352	4'813'432	4'872'507
Dezember	3'171'136	3'452'462	2'980'761	3'070'753
Total	23'313'947	47'257'757	47'516'420	44'832'919

Relaunch neues Portal im Mai 2016 | Relaunch du nouveau portail en mai 2016:
 Juni/Juli 2016 konnten nicht vollständig gemessen werden.
 Juin/juillet 2016 n'ont pas pu être mesurés de manière complète.
 Giugno/luglio 2016: non ci sono dati completi.

Hinweise

Die Anzahl Aufrufe von Seiten hat nicht im selben Mass zugenommen, wie die Anzahl der Besuche (Visits), da Verbesserungen der Navigation und der Suche die Seitenaufrufe reduziert haben.

Remarques

Le nombre de consultations de pages n'a pas augmenté autant que le nombre de visites car les améliorations de la navigation et des recherches ont contribué à diminuer le nombre de clics nécessaires pour parvenir au résultat recherché.

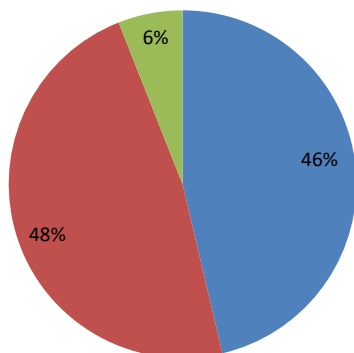
Osservazioni

Il numero di accessi alle pagine non è aumentato nella stessa misura del numero di visite (Visits), poiché il miglioramento della navigazione e delle ricerche ha diminuito gli accessi alle pagine.

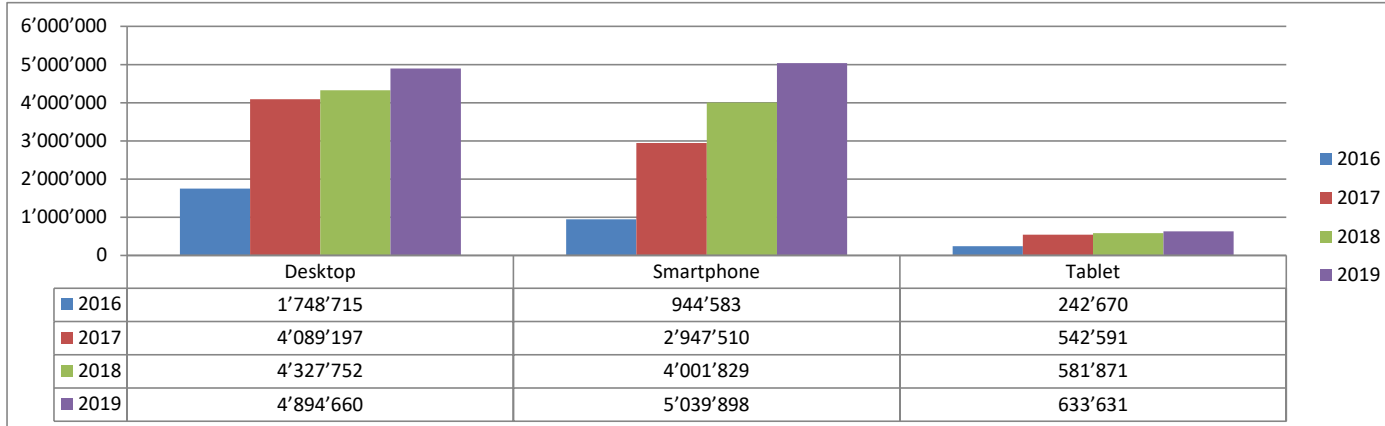
berufsberatung.ch / orientation.ch / orientamento.ch

Devices (Visits %)

2019



- Desktop
- Smartphone
- Tablet

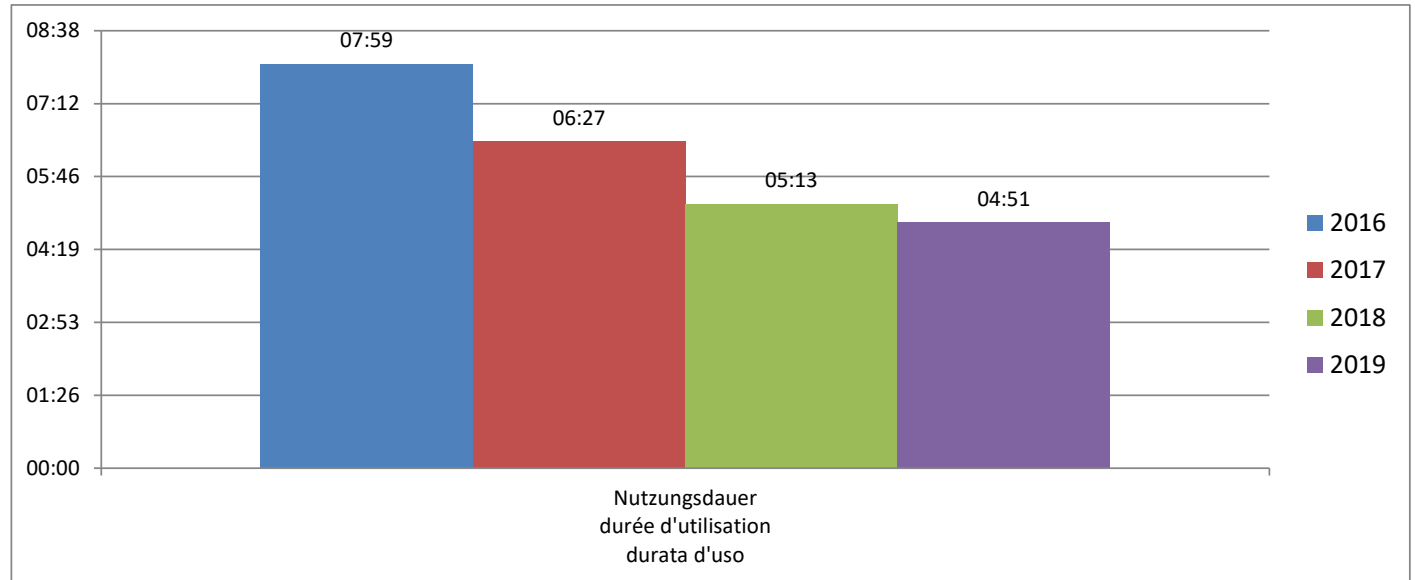


Gerätetyp type d'appareil tipo d'apparecchio	2016	2017	2018	2019
Desktop	1'748'715	4'089'197	4'327'752	4'894'660
Smartphone	944'583	2'947'510	4'001'829	5'039'898
Tablet	242'670	542'591	581'871	633'631
Total	2'935'968	7'579'298	8'911'452	10'568'189

Anzahl Besuche (Visits)
 Nombre de visites (visits)
 Numero di visite (visits)

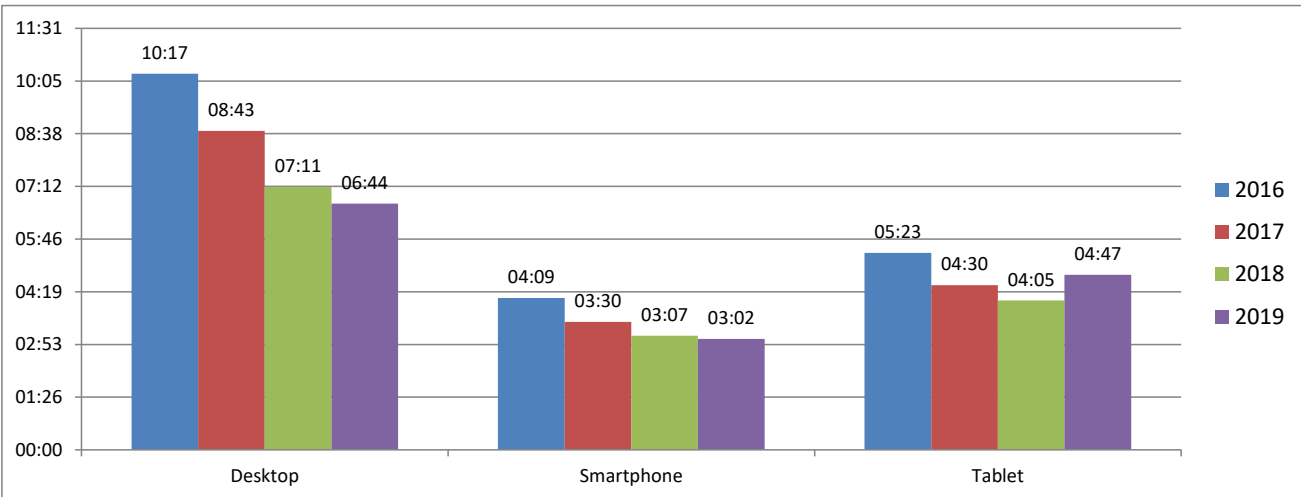
berufsberatung.ch / orientation.ch / orientamento.ch

Nutzungsdauer / durée d'utilisation / tempo di utilizzazione (mm:ss)



Nutzungsdauer durée d'utilisation durata d'uso	
2016	07:59
2017	06:27
2018	05:13
2019	04:51

berufsberatung.ch / orientation.ch / orientamento.ch
Nutzungsdauer pro Devicetyp / durée d'utilisation par type de device / tempo di utilizzazione par tipo device
(mm:ss)



Gerätetyp type d'appareil tipo d'apparecchio	2016	2017	2018	2019
Desktop	10:17	08:43	07:11	06:44
Smartphone	04:09	03:30	03:07	03:02
Tablet	05:23	04:30	04:05	04:47

berufsberatung.ch / orientation.ch / orientamento.ch

Top Twenty

Rang 2018	Rang 2019	Seite / page / pagina	Pageviews
2	1	Detailseite Berufe / profession page de détail / pagina di dettaglio professioni	9'389'625
1	2	Lehrstelle suchen / rechercher une place d'apprentissage / ricerca posto di tirocinio	8'449'574
3	3	Berufe suchen / rechercher une profession / cercare una professione	7'349'561
4	4	Startseite / page d'accueil / pagina iniziale	4'047'945
6	5	Detailseite Aus- und Weiterbildungen / page de détail formation / dettaglio formazioni	1'863'823
7	6	Aus- und Weiterbildungen suchen / rechercher une formation / cercare una formazione	1'812'963
5	7	Detailseite Lehrstellen / page de détail places d'apprentissage / dettaglio posti di tirocinio	643'430
10	8	Suchen auf berufsberatung.ch / rechercher sur orientation.ch / cercare su orientamento.ch	584'974
9	9	Filme suchen / rechercher un film / cercare un filmato	494'742
8	10	Berufe suchen EFZ / rechercher une profession CFC / cercare una professione AFC	401'842
11	11	Direkteinstieg / accès direct / accesso diretto	345'231
neu	12	Studien-Interessen-Check / Test d'intérêts pour les études / Test d'interesse per gli studi	311'865
16	13	Detailseite Hochschul-Studiengang / page de détail hautes écoles / dettaglio scuole universitarie	280'683
14	14	Detailseite Filme / page de détail film / dettaglio filmato	237'292
18	15	Infoveranstaltungen suchen / rechercher une manifestation / cercare evento	235'034
20	16	Detailseite FAQ / page de détail FAQ / dettaglio FAQ	232'774
12	17	Übersicht Berufe / professions aperçu / panoramica professioni	213'010
13	18	EFZ-Berufe 3-/4-jährige Lehre / CFC - apprentissage en 3/4 ans / AFC - formazione di 3/4 anni	202'408
19	19	Schnupperlehre / stages d'orientation / stage d'orientamento	201'570
15	20	BIZ / offices d'orientation / uffici d'orientamento	198'105
Total Pageviews gesamtes Portal / portail entier / portale			44'832'919