

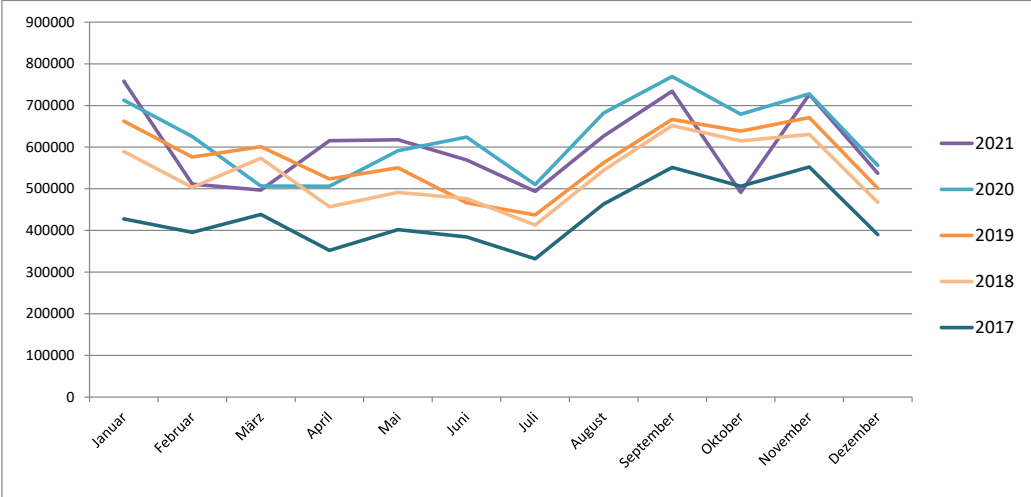


orientation.ch: *Statistiques 2021*

orientamento.ch: *Statistiche 2021*

berufsberatung.ch: *Statistiken 2021*

berufsberatung.ch / orientation.ch / orientamento.ch
 Unique Visitors (D, F, I)



Unique Visitors

Anzahl unterschiedliche Besucher innerhalb einer Zeitperiode (gemessen innerhalb eines Monats) via Cookie.
 Bei gelöschtem Cookie überprüft das System, ob es den User kennt via "Browser-Fingerprint" (IP + Browser-Kennwerte).

*Nombre de visiteurs différents sur une certaine période (un mois) mesuré à l'aide des cookies.
 A chaque cookie effacé, le système vérifie s'il connaît l'utilisateur sur la base du "Browser-Fingerprint" (IP + paramètres du browser).*

*Numero di utenti diversi in un determinato periodo (un mese) misurato grazie ai cookies.
 Per ogni cookie cancellato, il sistema verifica se conosce l'utente tramite "Browser-Fingerprint" (IP + parametri del browser)*

	2017	2018	2019	2020	2021
Januar	427'796	589'427	662'491	712'456	758'466
Februar	395'540	503'509	576'324	625'476	511'329
März	438'462	573'673	600'973	506'462	496'814
April	352'174	456'675	523'875	506'220	615'452
Mai	402'175	491'599	550'204	591'393	617'760
Juni	384'274	476'546	466'685	623'954	569'491
Juli	331'926	413'162	437'316	510'272	493'603
August	463'262	544'246	562'490	681'953	626'445
September	551'307	651'748	666'383	769'431	734'234
Oktober	506'331	615'087	638'279	678'939	491'331
November	552'393	630'796	671'045	727'675	726'602
Dezember	390'092	467'545	500'913	556'014	537'217
Mittelwert	432'978	534'501	571'415	624'187	598'229

* Die Daten vom 17.2.2021 bis 11.3.2021 sind wegen einer Fehlkonfiguration bei der Messung nicht zuverlässig und deutlich zu tief.
 Les données entre le 17.2.21 et le 11.3.21 sont nettement trop basses en raison d'une erreur de configuration.
 I dati tra il 17.2.21 e l'11.3.21 sono troppo bassi a causa di un errore di configurazione.

** Grund der tiefen Zahl im Oktober 2021 ist die DDOS-Hackerattacke. Während 10 Tagen war die Seite offline.
 En octobre 2021, le site a été hors ligne pendant 10 jours en raison d'une attaque DDOS, ce qui explique ces chiffres plus bas.
 A causa di un attacco informatico, il sito è rimasto offline per 10 giorni durante il mese d'ottobre 2021. Perciò le cifre sono più basse.

Hinweise

In der ersten Jahreshälfte, bis im Mai (für jene Daten, die korrekt erhoben worden sind), entspricht der Verlauf mehrheitlich den Verläufen vorhergehender Jahre, mit einer leichten Erhöhung der Werte. Auffällig ist der hohe Wert im April, der auf die in einigen Deutschschweizer Kantonen vorgezogene Aufschaltung der Lehrstellen zurückzuführen ist. Für die zweite Jahreshälfte sind die Werte nah an jenen von 2020, jedoch leicht tiefer. Die Zahlen der Besucher/innen sind 2021 insgesamt deutlich höher als 2019, aber nicht so hoch wie 2020. Die sehr hohen Zahlen von 2020 sind eventuell auf die generelle Erhöhung der Online-Aktivitäten zurückzuführen, als die Präsenzunterstützung der BSLB coronabedingt stärker eingeschränkt war.

Remarques

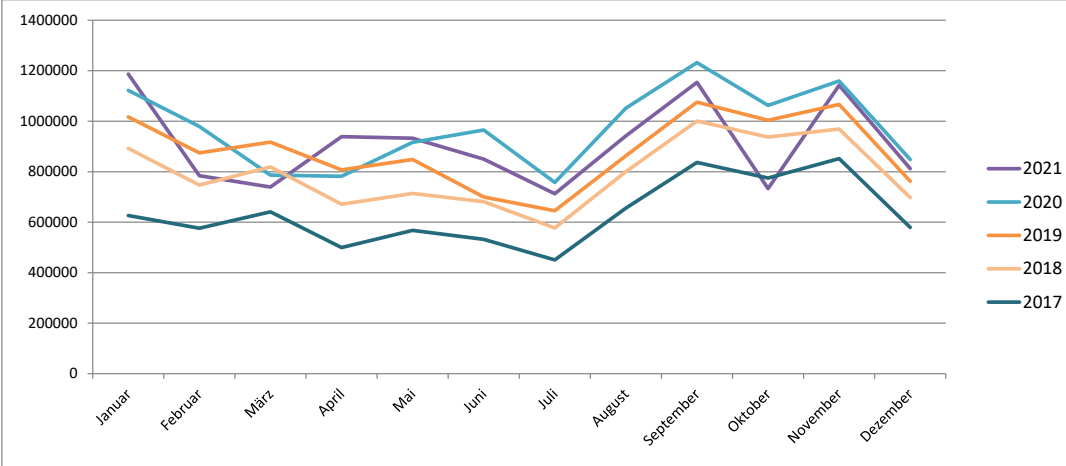
La courbe du graphique, pour la première partie de l'année jusqu'à mai (pour les dates qui ont été correctement mesurées) correspond en grande partie à celle des années précédentes avec une légère augmentation des valeurs, en particulier à partir d'avril, moment auquel les cantons alémaniques ont mis en ligne les places d'apprentissage.
 Pour la seconde partie de l'année, les chiffres sont proches de ceux de 2020 mais légèrement plus bas.
 Les chiffres de 2021 sont globalement nettement plus élevés qu'en 2019, mais pas tout à fait aussi élevés qu'en 2020 (qui a été marqué par le Corona). Cela est peut-être dû à l'augmentation générale des activités virtuelles et à la limitation des services offerts en présentiel en 2020.

Osservazioni

La curva del grafico corrisponde fino a maggio a quella degli anni precedenti (per quanto riguarda i dati correttamente misurati), con un leggero aumento dei valori. Le cifre per la seconda parte dell'anno sono invece più simili a quelle del 2020, ma leggermente più basse.
 Le cifre del 2021 sono globalmente più alte rispetto al 2019, ma non rispetto al 2020 (che è stato segnato più Covid-19).
 Ciò può essere dovuto all'aumento generale delle attività virtuali ed alle limitazioni dei servizi in presenza offerti nel 2020.

berufsberatung.ch / orientation.ch / orientamento.ch

Visits (D, F, I)



Visits

Gemessen wird jeder "zusammenhängende Besuch" auf der Website.

Unterbricht ein User seinen Besuch für mehr als 30 Minuten (ohne dass er die Site verlässt) so wird nach 30 Minuten ein weiterer Besuch gezählt.

Est mesurée toute "visite en continu" sur le site Internet.

Si la visite est interrompue pendant plus de 30 minutes (sans que l'utilisateur ne quitte le site) ; alors la visite est comptabilisée comme nouvelle visite.

Sono misurate le "visite continue" sul sito internet.

Se la visita viene interrotta per più di 30 minuti (senza che l'utente abbandoni il sito) la visita è calcolata come nuova visita.

	2017	2018	2019	2020	2021
Januar	626'674	892'367	1'016'608	1'122'222	1'186'624
Februar	576'431	747'087	874'611	978'643	784'175 *
März	640'964	819'266	916'938	786'354	739'334
April	499'573	670'935	807'156	781'905	939'052
Mai	567'549	713'429	848'368	916'587	932'400
Juni	532'445	680'932	700'166	965'404	849'788
Juli	450'676	577'150	645'318	757'497	712'768
August	655'544	800'548	862'702	1'051'993	941'707
September	837'059	1'000'548	1'075'358	1'231'994	1'153'533
Oktober	774'888	937'175	1'004'049	1'062'660	732'765 **
November	851'792	968'613	1'066'699	1'158'948	1'142'089
Dezember	578'960	697'666	762'260	848'420	811'856
Total	7'592'555	9'505'716	10'580'233	11'662'627	10'926'091

* Die Daten vom 17.2.2021 bis 11.3.2021 sind wegen einer Fehlkonfiguration bei der Messung nicht zuverlässig und deutlich zu tief.

Les données entre le 17.2.21 et le 11.3.21 sont trop basses en raison d'une erreur de configuration.

I dati tra il 17.2.21 e l'11.3.21 sono troppo bassi a causa di un errore di configurazione.

** Grund der tiefen Zahl im Oktober 2021 ist die DDOS-Hackerattacke. Während 10 Tagen war die Seite offline.

En octobre 2021, le site a été hors ligne pendant 10 jours en raison d'une attaque DDOS, ce qui explique ces chiffres plus bas.

A causa di un attacco informatico, il sito è rimasto offline per 10 giorni durante il mese d'ottobre 2021. Perciò le cifre sono più basse

Hinweise

In der ersten Jahreshälfte, bis im Mai (für jene Daten, die korrekt erhoben worden sind), entspricht der Verlauf mehrheitlich den Verläufen vorhergehender Jahre, mit einer leichten Erhöhung der Werte. Auffällig ist der hohe Wert im April, der auf die in einigen Deutschschweizer Kantonen vorgezogene Aufschaltung der Lehrstellen zurückzuführen ist. Für die zweite Jahreshälfte sind die Werte nah an jenen von 2020, jedoch leicht tiefer. Die Zahlen der Besucher/innen sind 2021 insgesamt deutlich höher als 2019, aber nicht so hoch wie 2020. Die sehr hohen Zahlen von 2020 sind eventuell auf die generelle Erhöhung der Online-Aktivitäten zurückzuführen, als die Präsenzunterstützung der BSLB coronabedingt stärker eingeschränkt war.

Remarques

La courbe du graphique, pour la première partie de l'année jusqu'à mai (pour les dates qui ont été correctement mesurées)

correspond en grande partie à celle des années précédentes avec une légère augmentation des valeurs,

en particulier à partir d'avril, moment auquel les cantons alémaniques ont mis en ligne les places d'apprentissage.

Pour la seconde partie de l'année, les chiffres sont proches de ceux de 2020 mais légèrement plus bas.

Les chiffres de 2021 sont globalement nettement plus élevés qu'en 2019, mais pas tout à fait aussi élevés qu'en 2020 (qui a été marqué par le Corona).

Cela est peut-être dû à l'augmentation générale des activités virtuelles et à la limitation des services offerts en présentiel en 2020.

Osservazioni

La curva del grafico corrisponde fino a maggio a quella degli anni precedenti (per quanto riguarda i dati correttamente misurati),

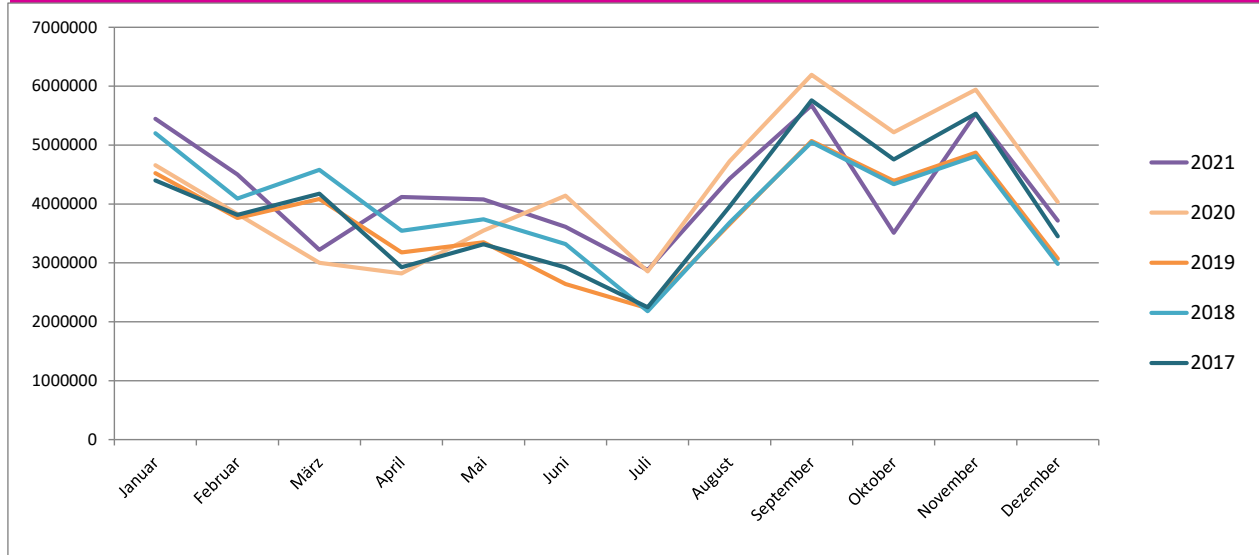
con un leggero aumento dei valori. Le cifre per la seconda parte dell'anno sono invece più simili a quelle del 2020, ma leggermente più basse.

Le cifre del 2021 sono globalmente più alte rispetto al 2019, ma non rispetto al 2020 (che è stato segnato dal Covid-19).

Ciò può essere dovuto all'aumento generale delle attività virtuali ed alle limitazioni dei servizi in presenza offerti nel 2020.

berufsberatung.ch / orientation.ch / orientamento.ch

Page Views (D, F, I)



Seiten-Aufrufe

Anzahl Aufrufe aller Seiten.

Consultation de pages

Nombre de consultations de toutes les pages.

Consultazione delle pagine

Numero di consultazioni di tutte le pagine.

	2017	2018	2019	2020	2021
Januar	4'399'963	5'201'364	4'524'846	4'659'142	5'447'025
Februar	3'815'277	4'093'350	3'763'944	3'830'755	4'502'181
März	4'176'379	4'580'475	4'083'362	3'002'602	3'223'454
April	2'926'342	3'545'213	3'176'808	2'821'063	4'120'291
Mai	3'314'897	3'739'747	3'351'409	3'549'493	4'076'684
Juni	2'921'275	3'318'220	2'641'160	4'139'429	3'613'624
Juli	2'246'460	2'179'385	2'230'098	2'854'270	2'879'101
August	3'956'046	3'681'941	3'657'436	4'727'470	4'431'200
September	5'759'547	5'048'070	5'069'781	6'193'314	5'676'340
Oktober	4'757'757	4'334'462	4'390'815	5'216'673	3'513'141
November	5'531'352	4'813'432	4'872'507	5'942'160	5'533'380
Dezember	3'452'462	2'980'761	3'070'753	4'033'834	3'716'120
Total	47'257'757	47'516'420	44'832'919	50'970'205	50'732'541

* Die Daten vom 17.2.2021 bis 11.3.2021 sind wegen einer Fehlkonfiguration bei der Messung nicht zuverlässig und deutlich zu tief.

Les données entre le 17.2.21 et le 11.3.21 sont trop basses en raison d'une erreur de configuration.

I dati tra il 17.2.21 e l'11.3.21 sono troppo bassi a causa di un errore di configurazione.

** Grund der tiefen Zahl im Oktober 2021 ist die DDOS-Hackerattacke. Während 10 Tagen war die Seite offline.

En octobre 2021, le site a été hors ligne pendant 10 jours en raison d'une attaque DDOS, ce qui explique ces chiffres plus bas.

A causa di un attacco informatico, il sito è rimasto offline per 10 giorni durante il mese d'ottobre 2021. Perciò le cifre sono più basse.

Hinweise

Die Anzahl Aufrufe von Seiten hat nicht im selben Mass zugenommen, wie die Anzahl der Besuche (Visits), da Verbesserungen der Navigation und der Suche die Seitenaufrufe reduziert haben.

Remarques

Le nombre de consultations de pages n'a pas augmenté autant que le nombre de visites

car les améliorations de la navigation et des recherches ont contribué à diminuer le nombre de clics nécessaires pour parvenir au résultat recherché.

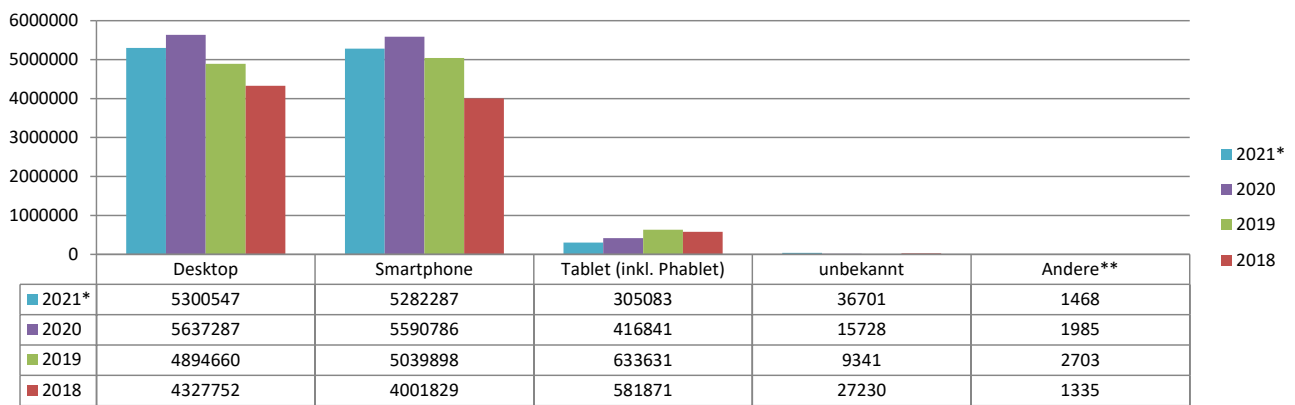
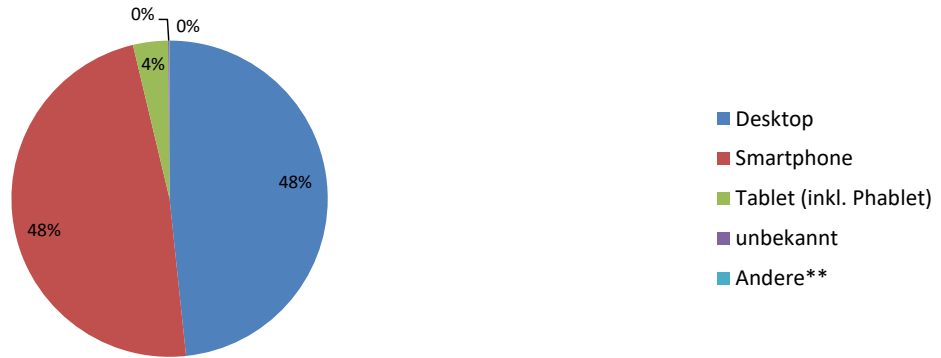
Osservazioni

Il numero di accessi alle pagine non è aumentato nella stessa misura del numero di visite (Visits), poiché il miglioramento della navigazione e delle ricerche ha diminuito gli accessi alle pagine.

berufsberatung.ch / orientation.ch / orientamento.ch

Devices (Visits %)

2021



Geratetyp type d'appareil tipo d'apparecchio	2018	2019	2020	2021*
Desktop	4'327'752	4'894'660	5'637'287	5'300'547
Smartphone	4'001'829	5'039'898	5'590'786	5'282'287
Tablet	581'871	633'631	416'841	305'083
unbekannt	27'230	9'341	15'728	36'701
Andere**	1'335	2'703	1'985	1'468
Total	8'940'017	10'580'233	11'662'627	10'926'086

* Messfehler vom 17.2.2021 bis 11.3.2021 wegen einer Fehlkonfiguration: Die Daten sind entsprechend zu tief.

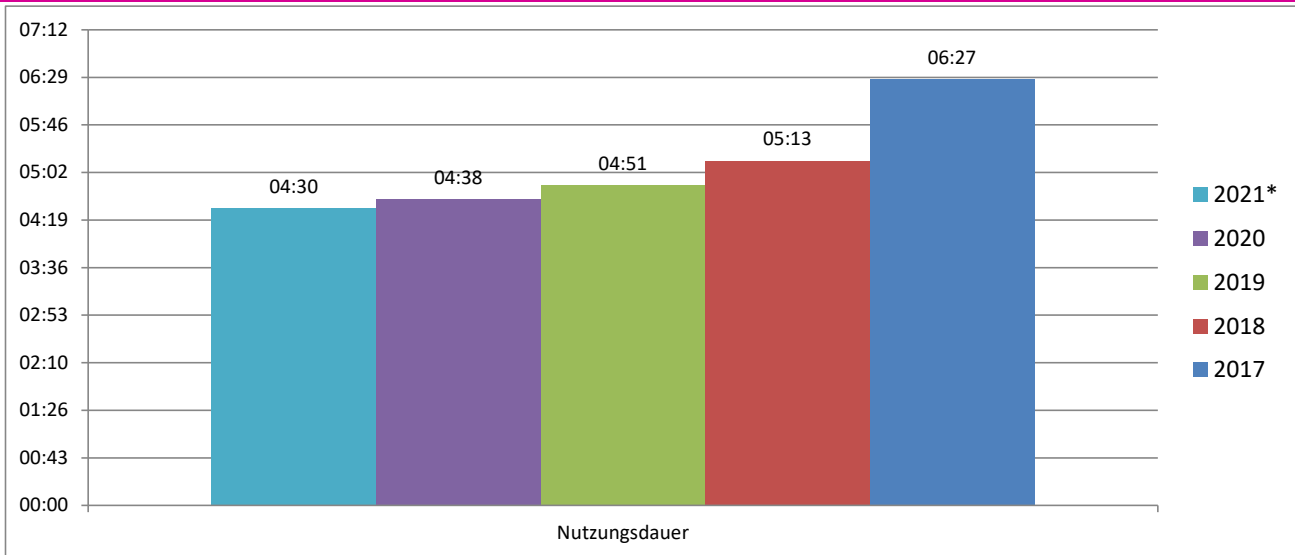
Erreur de configuration du 17.2.21 au 11.3.21: les données sont trop basses.

Errore di configurazione dal 17.2.21 al 11.3.21: I dati sono troppo bassi.

** Spielkonsolen, TV, PKW-Browser

Consoles de jeu, browser PKW (automobile)

Console di gioco, browser PKW (automobile)



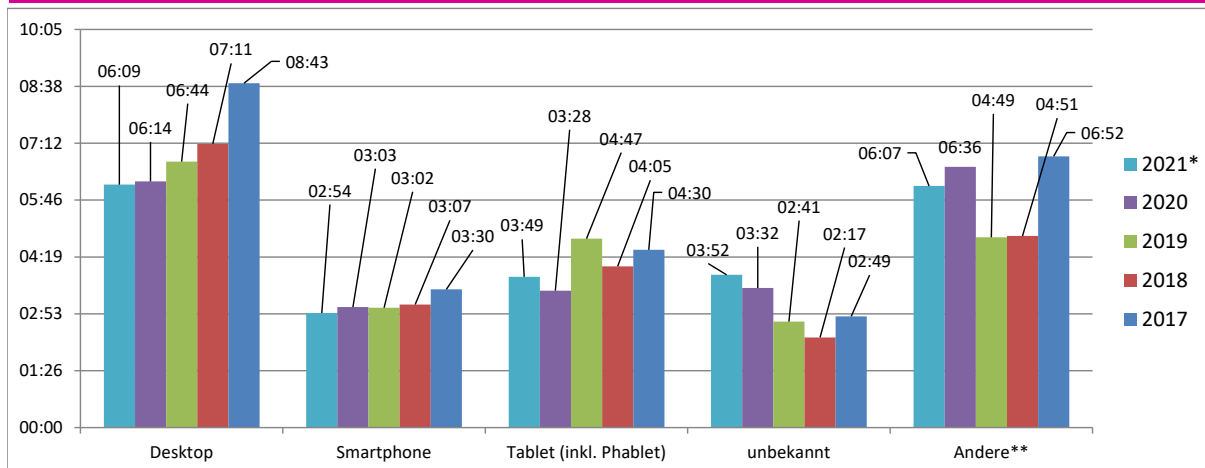
Nutzungsdauer	
2017	06:27
2018	05:13
2019	04:51
2020	04:38
2021*	04:30

* Messfehler vom 17.2.2021 bis 11.3.2021 wegen einer Fehlkonfiguration

Erreur de configuration du 17.2.21 au 11.3.21

Errore di configurazione dal 17.2.21 al 11.3.21

berufsberatung.ch / orientation.ch / orientamento.ch

 Nutzungsdauer pro Devicetyp / durée d'utilisation par type de device / tempo di utilizzazione par tipo device
 (mm:ss)


Gerätetyp (mm:ss) type d'appareil tipo d'apparecchio	2017	2018	2019	2020	2021*
Desktop	08:43	07:11	06:44	06:14	06:09
Smartphone	03:30	03:07	03:02	03:03	02:54
Tablet (inkl. Phablet)	04:30	04:05	04:47	03:28	03:49
unbekannt	02:49	02:17	02:41	03:32	03:52
Andere**	06:52	04:51	04:49	06:36	06:07

* Messfehler vom 17.2.2021 bis 11.3.2021 wegen einer Fehlkonfiguration

Erreur de configuration du 17.2.21 au 11.3.21

Errore di configurazione dal 17.2.21 al 11.3.21

berufsberatung.ch / orientation.ch / orientamento.ch
 Top Twenty

Rang 2020	Rang 2021	Seite / page / pagina	Pageviews
1	1	Detaillseite Berufe / profession page de détail / pagina di dettaglio professioni	8'930'946
2	2	Lehrstelle suchen / rechercher une place d'apprentissage / ricerca posto di tirocinio	8'391'719
4	3	Detaillseite Lehrstellen / page de détail places d'apprentissage / dettaglio posti di tirocinio	7'938'239
3	4	Berufe suchen / rechercher une profession / cercare una professione	6'634'101
5	5	Startseite / page d'accueil / pagina iniziale	4'060'593
6	6	Detaillseite Aus- und Weiterbildungen / page de détail formation / dettaglio formazioni	1'694'427
7	7	Aus- und Weiterbildungen suchen / rechercher une formation / cercare una formazione	1'586'746
8	8	Suchen auf berufsberatung.ch / rechercher sur orientation.ch / cercare su orientamento.ch	597'903
9	9	Detaillseite Hochschul-Studiengang / page de détail hautes écoles / dettaglio scuole universitarie	461'811
10	10	Filme suchen / rechercher un film / cercare un filmato	398'969
12	11	Studien-Interessen-Check / Test d'intérêts pour les études / Test d'interesse per gli studi	311'028
11	12	Direkteinstieg "In der obligatorischen Schule" / accès direct "à l'école obligatoire" / accesso diretto "Alla scuola dell'obbligo"	306'546
13	13	Berufe suchen EFZ / rechercher une profession CFC / cercare una professione AFC	276'039
15	14	Detaillseite Frage - Antwort FAQ / Page de détail Questions-réponses FAQ / dettaglio FAQ	269'057
14	15	Detaillseite Filme / page de détail film / dettaglio filmato	212'869
16	16	BIZ / offices d'orientation / uffici d'orientamento	183'497
17	17	Übersicht Berufe / professions aperçu / panoramica professioni	180'427
18	18	Schnupperlehre / stages d'orientation / stage d'orientamento	177'169
19	19	(Suche) Fragen - Antworten FAQ / Questions-réponses FAQ / Domande-risposte FAQ	166'844
neu	20	Eidgenössisches Fähigkeitszeugnis / Certificat fédéral de capacité / Attestato federale di capacità	160'723
Total Pageviews gesamtes Portal / portail entier / portale			50'732'374